


SOLARWATT MYRESERVE

VERPACKUNGSANWEISUNG FÜR RETOUREN


SOLARWATT stellt Ihnen den Umkarton für die Rücksendung zur Verfügung. Platzieren Sie mittig darin Luftpolsterfolie zum Schutz des Gehäusekorpus beim Versand.




Legen Sie das Gerät ohne Batteriemodule MR Pack in den Karton ein.



Wickeln Sie die Batteriestecker in Luftpolsterfolie und legen Sie die Kabel zu einer Schleife, die Sie mit Kabelbindern fixieren.




Bringen Sie rechts und links der MR Control jeweils eine Transportsicherung an.



Positionieren Sie die Pappeinlage über dem Gerät.



Achten Sie dabei darauf, dass der Falz zur Fixierung des LED-Bügels sich rechts des Bügels befindet.



Legen Sie den Gehäusedeckel ein und schützen Sie ihn mit Luftpolsterfolie vor Beschädigungen während des Transports.



Verschließen Sie den Karton sorgfältig und nutzen Sie die von SOLARWATT bereitgestellten Rücksendunterlagen für den Versand.





SOLARWATT GmbH
Maria-Reiche-Str. 2a
01109 Dresden, Germany
Tel. +49 351 8895-0
Fax +49 351 8895-111
info@solarwatt.de
www.solarwatt.de